



ТЕРРИТОРИАЛЬНЫЙ ОРГАН
ФЕДЕРАЛЬНОЙ СЛУЖБЫ
ГОСУДАРСТВЕННОЙ СТАТИСТИКИ
ПО ОРЛОВСКОЙ ОБЛАСТИ

Основные показатели деятельности ресурсоснабжающих организаций и организаций, оказывающих услуги в сфере ЖКХ, в условиях реформы по Орловской области



в январе – марте 2023 года



ТЕРРИТОРИАЛЬНЫЙ ОРГАН
ФЕДЕРАЛЬНОЙ СЛУЖБЫ
ГОСУДАРСТВЕННОЙ СТАТИСТИКИ
ПО ОРЛОВСКОЙ ОБЛАСТИ

Основные показатели деятельности ресурсоснабжающих организаций и организаций, оказывающих услуги в сфере ЖКХ, в условиях реформы по Орловской области

в январе - марте 2023 года

01

Общие показатели жилищно-коммунального хозяйства
в Орловской области


02

Основные показатели деятельности
ресурсоснабжающих организаций

03

Основные показатели деятельности организаций,
оказывающих услуги в сфере жилищно-
коммунального хозяйства





ЖИЛИЩНО-КОММУНАЛЬНОЕ ХОЗЯЙСТВО В ОРЛОВСКОЙ ОБЛАСТИ

ЯНВАРЬ-МАРТ 2023 ГОДА



4,4 млрд руб.

Начислено населению за жилое помещение,
капитальный ремонт и коммунальные услуги

+6,0

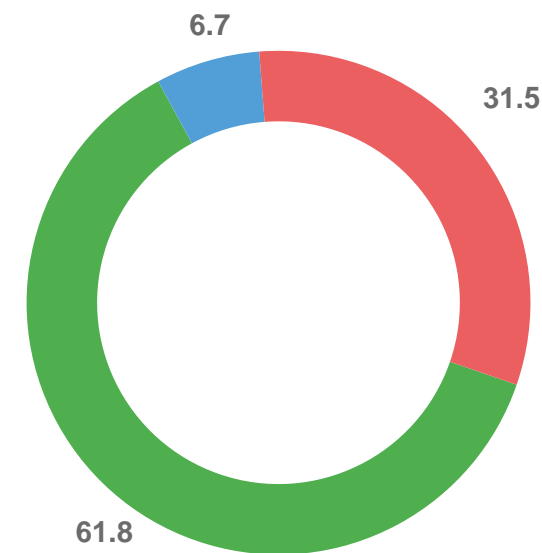
Прирост (снижение) к аналогичному
периоду 2022 г., ± %



97,1%

Фактический уровень платежей населения¹⁾

Доля жилищных и коммунальных услуг
в общем объеме платных услуг
населению (%)



- Коммунальные услуги
- Жилищные услуги
- Остальные платные услуги населению

¹⁾ С учетом восполнения задолженности.



ВОДОСНАБЖЕНИЕ И ВОДООТВЕДЕНИЕ В НАТУРАЛЬНОМ ВЫРАЖЕНИИ

ЯНВАРЬ-МАРТ 2023 ГОДА



Отпущено холодной
воды

9 566 ТЫС.М³



103,5%

из них населению

47%

к соответствующему периоду прошлого года



Отпущено горячей
воды

1 071 ТЫС.М³



99,0%

из них населению

81%

к соответствующему периоду прошлого года



Пропущено сточных
вод

8 186 ТЫС.М³



103,6%

из них от населения

40%

к соответствующему периоду прошлого года



ОСНОВНЫЕ ПОКАЗАТЕЛИ ФИНАНСОВО-ХОЗЯЙСТВЕННОЙ ДЕЯТЕЛЬНОСТИ РЕСУРСΟΣНАБЖАЮЩИХ ОРГАНИЗАЦИЙ

ЯНВАРЬ-МАРТ 2023 ГОДА

8 910,2 млн руб.

Общая сумма доходов¹⁾

↑ 109,2%

к соответствующему периоду прошлого года

98,7%

Доходы по основному виду деятельности

8 721,3 млн руб.

Общая сумма расходов

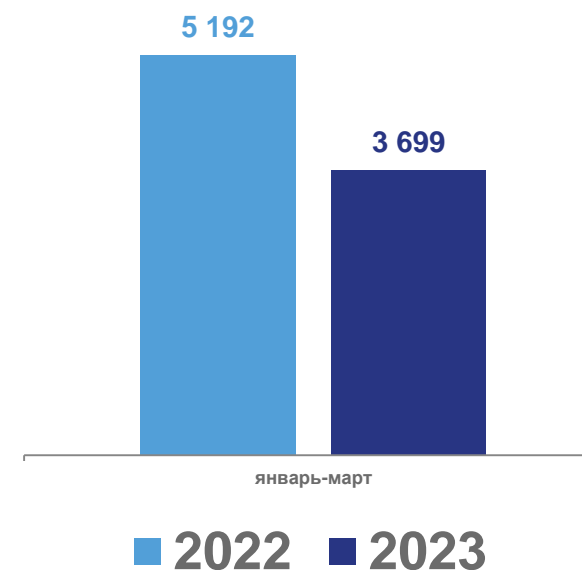
↑ 114,1%

к соответствующему периоду прошлого года

70,2%

Расходы на топливно-энергетические ресурсы и холодную воду

Фактические объемы финансирования¹⁾ (тыс. руб.)



↓ 71,2%

к соответствующему периоду прошлого года

¹⁾ С учетом финансирования из бюджетов всех уровней.



ДЕБИТОРСКАЯ И КРЕДИТОРСКАЯ ЗАДОЛЖЕННОСТИ РЕСУРСΟΣНАБЖАЮЩИХ ОРГАНИЗАЦИЙ

ЯНВАРЬ-МАРТ 2023 ГОДА

4 772,5 млн руб.

Общая сумма дебиторской задолженности

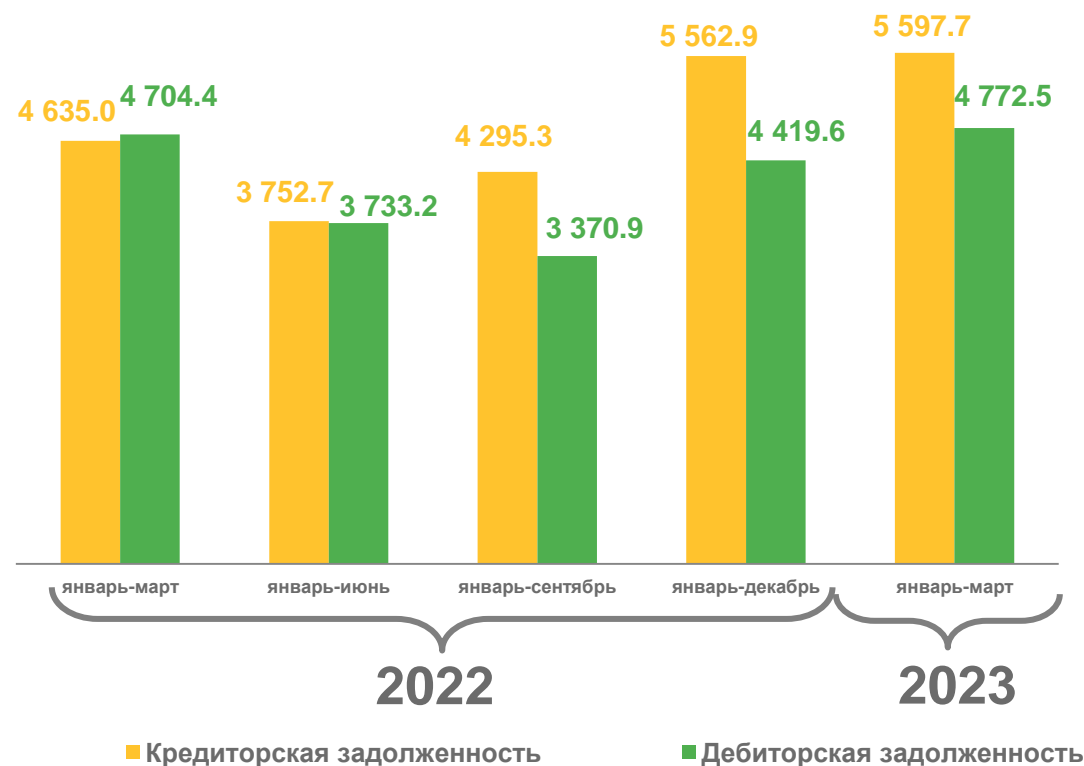
35,0%

Задолженность от населения

1,6%

Безнадежная задолженность

Динамика дебиторской и кредиторской задолженностей (млн руб.)





ОПЛАТА НАСЕЛЕНИЕМ КОММУНАЛЬНЫХ УСЛУГ РЕСУРСОСНАБЖАЮЩИМ ОРГАНИЗАЦИЯМ

ЯНВАРЬ-МАРТ 2023 ГОДА

3 065,2 млн руб. **↑ 104,8%**

Начислено платежей населению

к соответствующему периоду
прошлого года



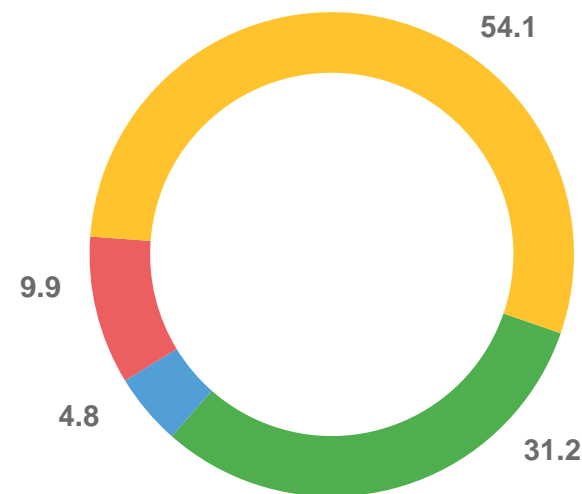
97,8%

Уровень платежей
населения¹⁾

100%

Уровень возмещения гражданами

Начислено коммунальных платежей
всем потребителям (%)



- Население
- Исполнители услуг
- Прочие и промышленные потребители
- Бюджетофинансируемые учреждения

¹⁾ С учетом восполнения задолженности.



НАЧИСЛЕНО КОММУНАЛЬНЫХ ПЛАТЕЖЕЙ НАСЕЛЕНИЮ ПО РЕГИОНАМ ЦЕНТРАЛЬНОГО ФЕДЕРАЛЬНОГО ОКРУГА

ЯНВАРЬ-МАРТ 2023 ГОДА

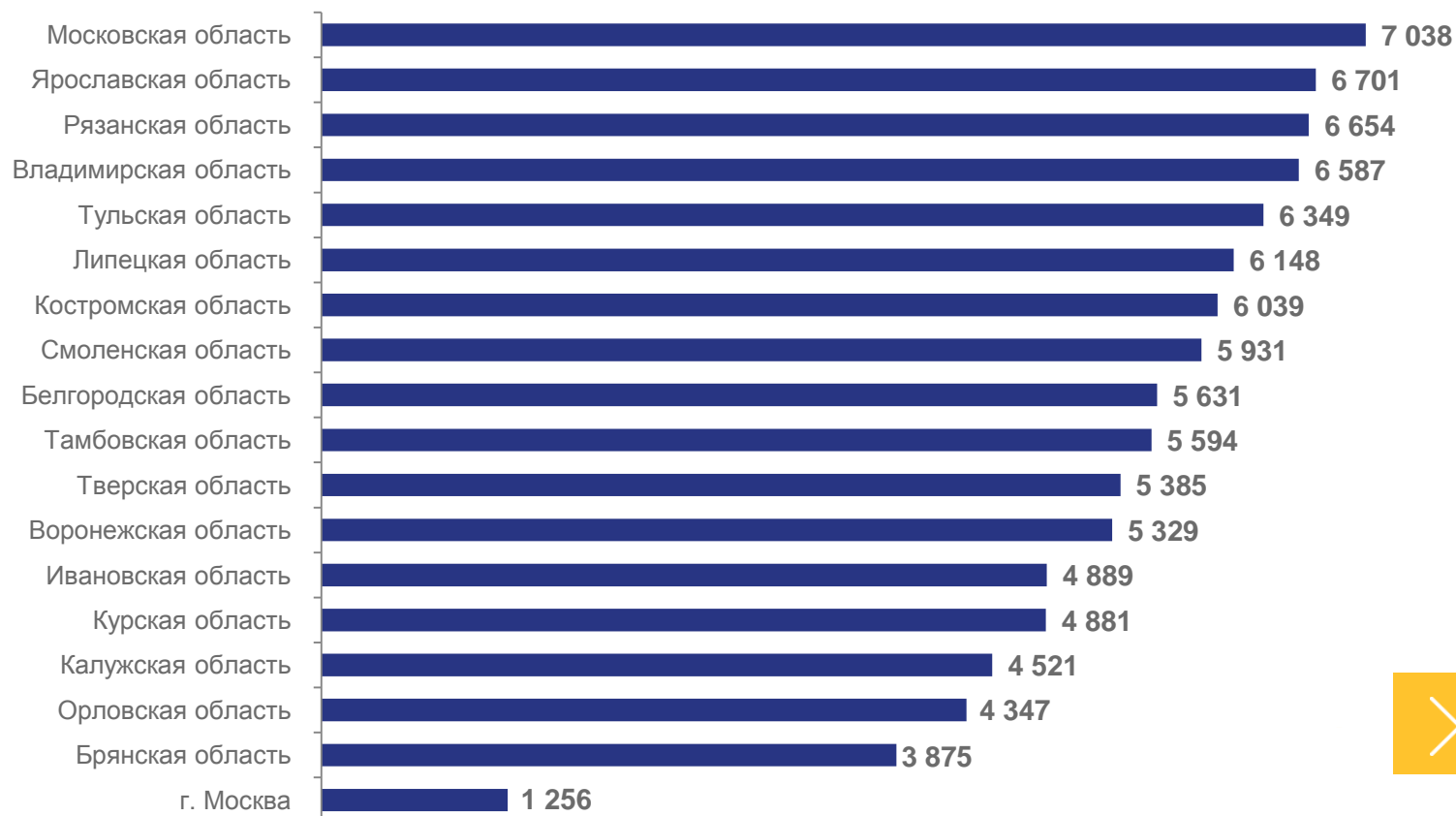
668,6 млрд руб.

Российская Федерация

180,9 млрд руб.

Центральный федеральный округ

Начислено платежей
на душу населения (руб.)

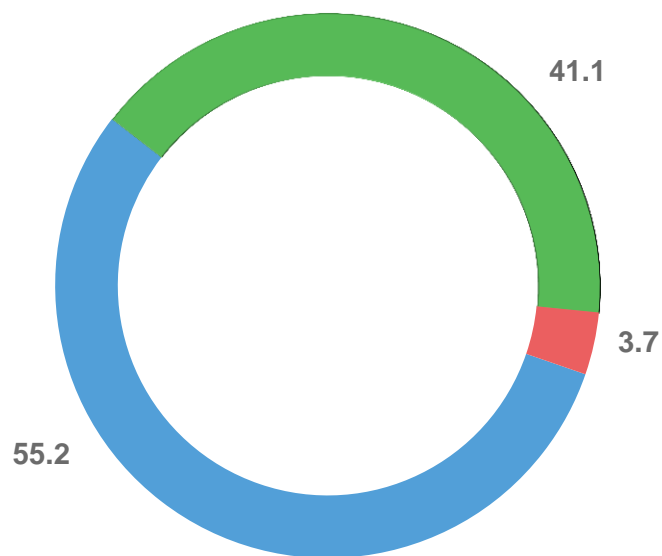




ОСНОВНЫЕ ПОКАЗАТЕЛИ ФИНАНСОВО-ХОЗЯЙСТВЕННОЙ ДЕЯТЕЛЬНОСТИ ИСПОЛНИТЕЛЕЙ КОММУНАЛЬНЫХ УСЛУГ

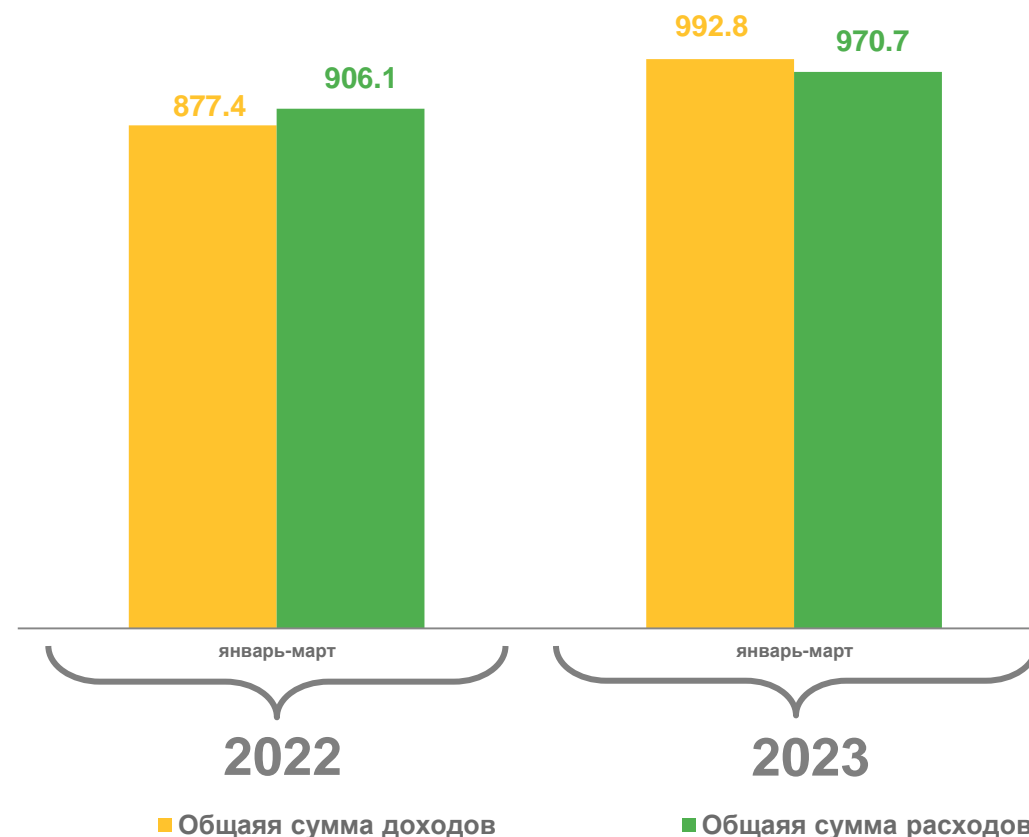
ЯНВАРЬ-МАРТ 2023 ГОДА

Структура доходов¹⁾ организаций, оказывающих услуги в сфере ЖКХ (%)



- За содержание жилого помещения
- От оказания коммунальных услуг
- За услуги, не относящиеся к основному виду деятельности

Динамика доходов¹⁾ и расходов организаций, оказывающих услуги в сфере ЖКХ (млн руб.)



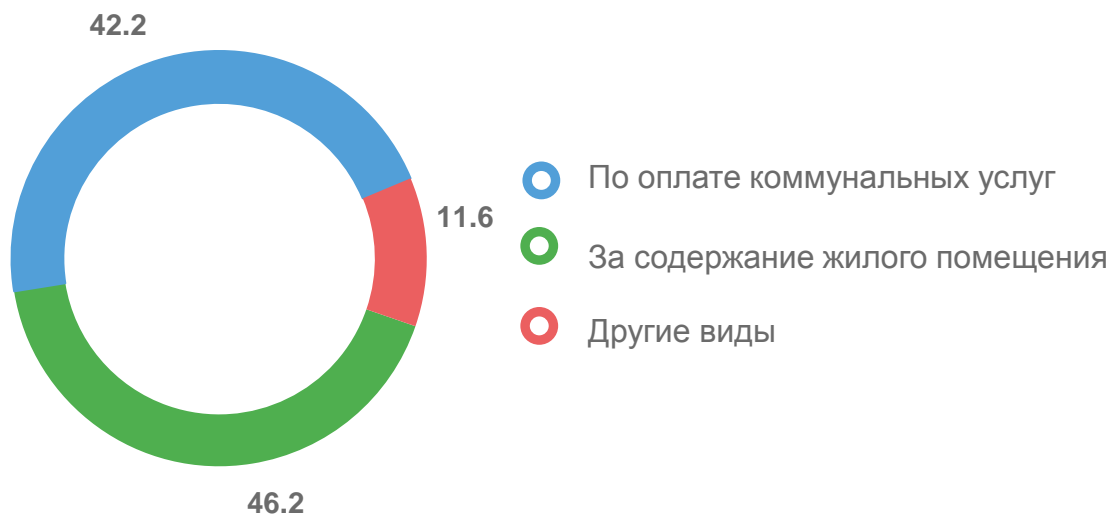
¹⁾ С учетом финансирования из бюджетов всех уровней.

ДЕБИТОРСКАЯ И КРЕДИТОРСКАЯ ЗАДОЛЖЕННОСТИ

ЯНВАРЬ-МАРТ 2023 ГОДА



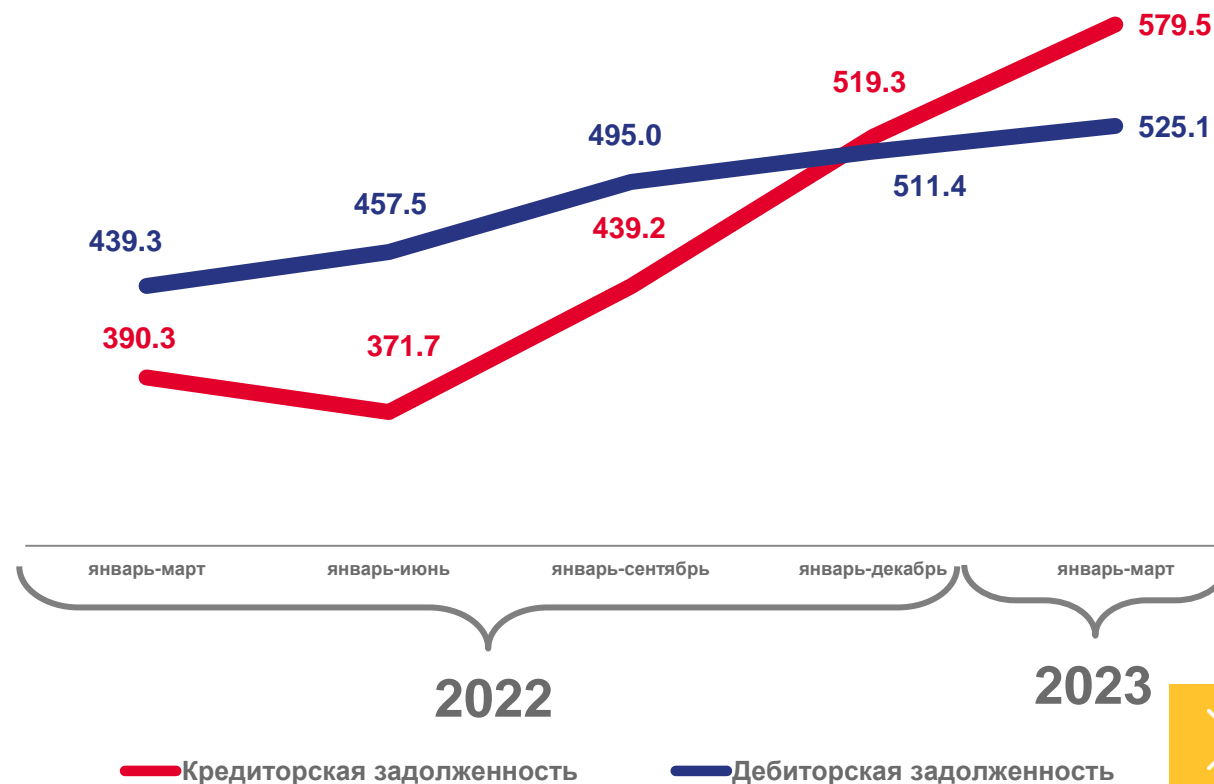
Структура дебиторской задолженности (%)



2,1%

Безнадежная задолженность

Динамика дебиторской и кредиторской задолженностей (млн руб.)





НАЧИСЛЕНО ПЛАТЕЖЕЙ НАСЕЛЕНИЮ ЗА ЖИЛОЕ ПОМЕЩЕНИЕ, КАПИТАЛЬНЫЙ РЕМОНТ И КОММУНАЛЬНЫЕ УСЛУГИ

ЯНВАРЬ-МАРТ 2023 ГОДА

1 308,9 млн руб.

Начислено платежей

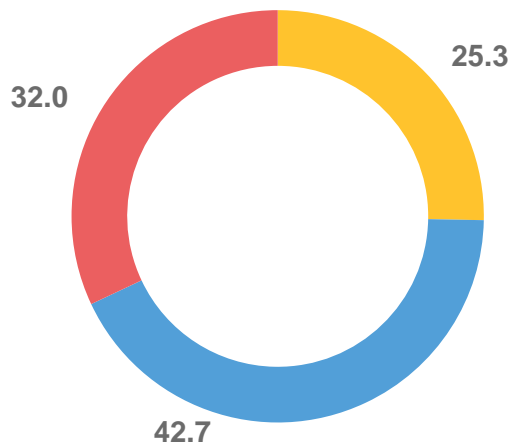
↑ 108,9%

к соответствующему периоду
прошлого года

100%

Уровень возмещения гражданами

Структура начисленной
платы населению (%)



- Капитальный ремонт
- Жилое помещение
- Коммунальные услуги

Фактически оплачено
населением ¹⁾ (млн руб.)

1 248,9 млн руб.

↑ 112,0%

к соответствующему периоду
прошлого года

¹⁾ С учетом восполнения задолженности.



НАЧИСЛЕНО ПЛАТЕЖЕЙ НАСЕЛЕНИЮ ЗА ЖИЛОЕ ПОМЕЩЕНИЕ, КАПИТАЛЬНЫЙ РЕМОНТ И КОММУНАЛЬНЫЕ УСЛУГИ ПО РЕГИОНАМ ЦЕНТРАЛЬНОГО ФЕДЕРАЛЬНОГО ОКРУГА ЯНВАРЬ-МАРТ 2023 ГОДА

420,7 млрд руб.

Российская Федерация

154,7 млрд руб.

Центральный федеральный округ

Начислено платежей
на душу населения (руб.)

